

แบบฝึกทักษะการเขียนคำศัพท์ภาษาอังกฤษ

หน่วยการเรียนรู้ : Around me

กลุ่มสาระการเรียนรู้ภาษาต่างประเทศ

เล่มที่

5

Animals



ชั้นประถมศึกษาปีที่

4

ณัฐนิช ไชยลังการ

โรงเรียนปอวิทยา

สำนักงานเขตพื้นที่การศึกษาประถมศึกษาเชียงราย เขต 4



คำนำ

แบบฝึกทักษะการเขียนคำศัพท์ภาษาอังกฤษ สำหรับนักเรียนชั้นประถมศึกษาปีที่ 4 หน่วยการเรียนรู้ Around me กลุ่มสาระการเรียนรู้ภาษาต่างประเทศ เล่มที่ 5 เรื่อง Animals จัดทำขึ้นเพื่อใช้เป็นสื่อการเรียนรู้ที่มุ่งให้นักเรียนได้ฝึกปฏิบัติจริงและสามารถนำไปใช้ได้จริงในชีวิตประจำวันและเพื่อใช้ยกระดับผลสัมฤทธิ์ทางการเรียนของนักเรียนให้สูงขึ้น ภายในเล่มประกอบด้วยบัตรคำศัพท์ บัตรภาพ ใบความรู้และแบบฝึกทักษะ

ผู้จัดทำขอขอบคุณผู้เชี่ยวชาญทุกท่านและผู้มีส่วนเกี่ยวข้องที่ได้กรุณาให้คำแนะนำและตรวจสอบคุณภาพ หวังว่าแบบฝึกทักษะเล่มนี้จะอำนวยความสะดวกแก่การจัดการเรียนรู้กลุ่มสาระการเรียนรู้ภาษาต่างประเทศ ระดับชั้นประถมศึกษาปีที่ 4 ต่อไป

นางสาวณัฐนิช ไชยลังการ

สารบัญ

เรื่อง	หน้า
คำชี้แจงสำหรับครู	1
คำชี้แจงสำหรับนักเรียน	2
จุดประสงค์การเรียนรู้	3
บัตรคำศัพท์และบัตรภาพ	4
Exercise 1	6
Exercise 2	8
Exercise 3	10
ใบความรู้ที่ 1	13
Exercise 4	14
Answer Keys	17
บรรณานุกรม	20



คำชี้แจงสำหรับครู

แบบฝึกทักษะการเขียนคำศัพท์ภาษาอังกฤษ สำหรับนักเรียนชั้น
ประถมศึกษาปีที่ 4 หน่วยการเรียนรู้ Around me กลุ่มสาระการเรียนรู้
ภาษาต่างประเทศ มีทั้งหมด 9 เล่ม

เล่มที่ 1 เรื่อง My body

เล่มที่ 2 เรื่อง My family

เล่มที่ 3 เรื่อง My school

เล่มที่ 4 เรื่อง Food and drink

เล่มที่ 5 เรื่อง Animals

เล่มที่ 6 เรื่อง Occupations

เล่มที่ 7 เรื่อง Weathers

เล่มที่ 8 เรื่อง Sports

เล่มที่ 9 เรื่อง Colors

ซึ่งแบบฝึกทักษะการเขียนคำศัพท์ภาษาอังกฤษเล่มนี้เป็นเล่มที่ 5 เรื่อง Animals
ครูผู้สอนควรศึกษาแบบฝึกทักษะการเขียนคำศัพท์ภาษาอังกฤษสำหรับนักเรียน
ชั้นประถมศึกษาปีที่ 4 หน่วยการเรียนรู้ Around me กลุ่มสาระการเรียนรู้
ภาษาต่างประเทศ และฝึกปฏิบัติการสอนแก่นักเรียน ดังนี้

1. ศึกษาเนื้อเรื่อง จุดประสงค์การเรียนรู้ และคำศัพท์ให้เข้าใจ
2. จัดกิจกรรมกระตุ้นให้นักเรียนเกิดความสนใจในเนื้อหาวิชา
3. เน้นให้นักเรียนเขียนหรือศึกษาเนื้อหาด้วยตนเอง
4. ให้คำแนะนำหรือคำปรึกษาเมื่อนักเรียนเกิดความสงสัยหรือไม่เข้าใจ
5. ให้นักเรียนทำกิจกรรมด้วยตนเอง

คำชี้แจงสำหรับนักเรียน

ให้นักเรียนปฏิบัติตามขั้นตอนของแบบฝึกทักษะการเขียนคำศัพท์ภาษาอังกฤษ สำหรับนักเรียนชั้นประถมศึกษาปีที่ 4 หน่วยการเรียนรู้ Around me เล่มที่ 1 เรื่อง My body กลุ่มสาระการเรียนรู้ภาษาต่างประเทศ ดังนี้

1. ศึกษาจุดประสงค์การเรียนรู้ให้เข้าใจ
2. ศึกษาเนื้อหาในใบความรู้อย่างละเอียดด้วยความตั้งใจทำกิจกรรมด้วยความรอบคอบ ซื่อสัตย์ ต่อตนเอง ไม่เปิดดูเฉลยก่อน หากเกิดปัญหาให้สอบถามครูผู้สอน
3. ตรวจสอบคำตอบจาก Answer Keys
4. หากทำคะแนนไม่ผ่านเกณฑ์ที่กำหนดก็กลับมาทบทวนเนื้อหาในใบความรู้ และทำใหม่จนผ่านเกณฑ์



จุดประสงค์การเรียนรู้

1. นักเรียนสามารถเขียนคำศัพท์เกี่ยวกับสัตว์ได้
2. นักเรียนสามารถเขียนตอบคำถามจากรูปภาพสัตว์ได้



บัตรคำศัพท์และบัตรภาพ



dog



cat



bird



fish



chicken



duck



rabbit



tiger



lion



elephant

Exercise 1

Direction: Arrange the letters into the correct words.

เรียงตัวอักษรให้เป็นคำศัพท์ที่ถูกต้อง



n i o l



d k c u



g d o



t a c



s f h i



6.



i d b r

_ _ _ _

7.



e i g t r

_ _ _ _ _

8.



b b i a t r

_ _ _ _ _

9.



k c i h n e c

_ _ _ _ _

10.



h e n l e t p a











_ _ _ _ _



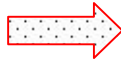
Exercise 2

Direction: Fill the missing letters in the blanks.

เติมอักษรที่หายไปลงในช่องว่างให้ถูกต้อง

1.   d _ g
2.   _ a t
3.   b i _ d
4.   f i s _
5.   d u _ k






_ i o _



_ i _ e r



_ a b _ i t



ch _ c _ e n



_ l e _ h _ n t



Exercise 3

Direction: Find the words and write. หาคำศัพท์แล้วเขียนให้ถูกต้อง

a	b	c	d	e	f	g	h	i	j	k	l	m	n	o
p	c	a	m	n	o	p	q	r	s	t	i	u	a	p
o	e	t	w	x	y	z	a	b	c	d	o	e	b	q
l	f	q	f	g	h	i	j	n	k	l	n	e	b	r
n	g	r	m	n	o	p	e	q	r	s	t	l	c	s
z	h	s	u	v	w	k	x	y	z	f	g	e	d	t
f	i	s	h	s	c	n	q	w	e	r	t	p	e	u
x	j	u	y	i	u	b	i	r	d	i	o	h	e	v
w	k	v	h	p	a	s	d	f	g	h	j	a	f	w
v	l	c	k	l	z	x	c	v	b	n	m	n	i	x
u	m	w	m	r	a	b	b	i	t	b	s	t	j	y
t	i	g	e	r	s	d	f	g	h	k	l	j	k	z
s	n	x	q	w	e	u	r	t	y	u	i	o	g	a
r	o	y	p	a	s	c	d	f	g	h	j	k	o	b
q	p	o	n	m	l	k	j	i	h	g	f	e	d	c





1.



2.



3.



4.



5.





6.



7.



8.



9.



10.







ใบความรู้ที่ 1

Where แปลว่า ที่ไหน ใช้ในประโยคคำถาม

Where is + noun ?

Where is a dog?

Where are + noun?

Where are ducks?

Preposition คือ คำบุพบทบอกตำแหน่ง สถานที่ ทิศทางของคำนามและคำสรรพนาม
in แปลว่า ใน ใช้บอกตำแหน่งที่อยู่ข้างในสิ่งใด เช่น

A cat is in a basket.

The birds are in the cage.

on แปลว่า บน ใช้บอกตำแหน่งว่าอยู่ข้างบนสิ่งใดสิ่งหนึ่ง เช่น

A chicken is on the tree.

A dog is on a sofa.

under แปลว่า ใต้ ใช้บอกตำแหน่งว่าอยู่ข้างใต้ เช่น

A tiger is under the tree.

A duck is under the water.


Exercise 4

Direction: Answer the questions. เขียนตอบคำถามให้ถูกต้อง

1. Where is a dog?



2. Where is a cat?



3. Where is a bird?





4. Where are the chickens?

_____.



5. Where is a tiger?

_____.



6. Where are the fish?

_____.



7. Where is an elephant?

_____.



8. Where are the ducks?

_____.



9. Where is a lion?

_____.



10. Where is a rabbit?

_____.





Answer Keys

Exercise 1

1. lion 2. duck 3. dog 4. cat 5. fish
6. bird 7. tiger 8. rabbit 9. chicken 10. elephant

Exercise 2

1. d o g 2. c a t
3. b i r d 4. f i s h
5. d u c k 6. l i o n
7. t i g e r 8. r a b b i t
9. c h i c k e n 10. e l e p h a n t



Exercise 3

1. lion 2. duck 3. dog 4. cat 5. fish
6. bird 7. tiger 8. rabbit 9. chicken 10. elephant

Exercise 4

a	b	c	d	e	f	g	h	i	j	k	l	m	n	o
p	c	a	m	n	o	p	q	r	s	t	i	u	a	p
o	e	t	w	x	y	z	a	b	c	d	o	e	b	q
l	f	q	f	g	h	i	j	n	k	l	n	e	b	r
n	g	r	m	n	o	p	e	q	r	s	t	l	c	s
z	h	t	u	v	w	k	x	y	z	f	g	e	d	t
f	i	s	h	s	c	n	q	w	e	r	t	p	e	u
x	j	u	y	i	u	b	i	r	d	i	o	h	e	v
w	k	v	h	p	a	s	d	f	g	h	j	a	f	w
v	l	c	k	l	z	x	c	v	b	n	m	n	i	x
u	m	w	m	r	a	b	b	i	t	b	s	t	j	y
t	i	g	e	r	s	d	f	g	h	k	l	j	k	z
s	n	x	q	w	e	u	r	t	y	u	i	o	g	a
r	o	y	p	a	s	c	d	f	g	h	j	k	o	b
q	p	o	n	m	l	k	j	i	h	g	f	e	d	c



Exercise 6

1. A dog is under a table.
2. A cat is in a box.
3. A bird is on a tree.
4. The chickens are in a garden. / They are in the garden.
5. A tiger is under a tree.
6. The fish are in the water. / They are in the water.
7. An elephant is under a tree.
8. The ducks are in the water. / They are in the water.
9. A lion is on the tree.
10. A rabbit is on a chair.



บรรณานุกรม

_____. **Student's book New say Hello 4.** กรุงเทพมหานคร : แม็ค, 2553.

สกุลรัตน์ กุมาทมาศ. **พจนานุกรมภาษาอังกฤษ Picture Dictionary.** กรุงเทพมหานคร :
ประสานมิตร, 2544.

รูปสัตว์ต่าง (ม.ป.ป.). เข้าถึงได้จาก: <https://www.google.co.th> (วันที่ค้นคว้าข้อมูล: 24 กุมภาพันธ์ 2557).

Preposition . เข้าถึงได้จาก: www.sahavicha.com (วันที่ค้นคว้าข้อมูล: 24 กุมภาพันธ์ 2557).